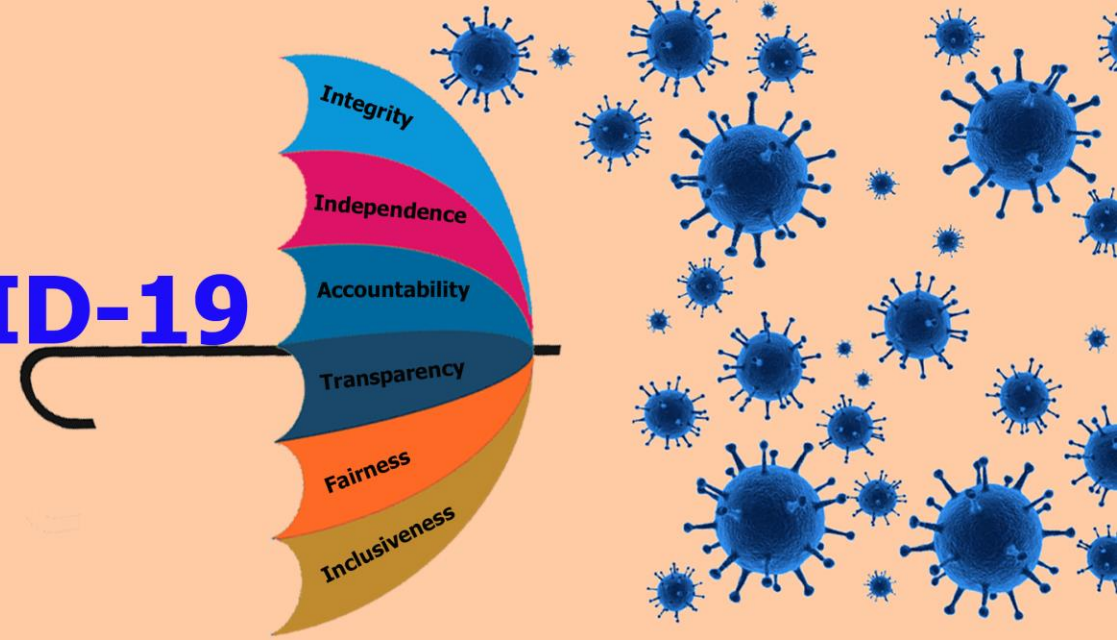


ACC Against COVID-19




အစီအစဉ် (၄၅)

“COVID-19 ကာလအလွန်မှသည် ကောင်းမွန်သောစီးပွားရေးစီမံအုပ်ချုပ်မှုဆီသို့”

တင်ပြသူ
ဒေါ်ခိုင်ခိုင်နွယ်
UMFCCI


ယနေ့ကမ္ဘာကြီးသည် ကပ်ရောဂါဆိုးများ၊
သဘာဝဘေးအန္တရာယ်ဆိုးများ တစ်နှစ်
ထက်တစ်နှစ်ဆိုးရွားလာပြီး ရာသီဥတု
ဖောက်ပြန်မှုတွေကြားကနေ ရှေ့ဆက်ရှင်သန်နိုင်ဖို့
ကြိုးစားရုန်းကန်နေရတဲ့ အချိန်ကာလတစ်ခုမှာ
ရောက်ရှိနေတာဖြစ်ပါတယ်။ အခုကာလမှာ ရင်ဆိုင်နေရတဲ့
COVID-19 ဗိုင်းရပ်စ်ဟာဆိုရင်လည်း လူအများစုရဲ့
နေ့စဉ်နေထိုင်မှုဘဝတွေကို ပြောင်းလဲပစ်လိုက်ရုံသာမက
စီးပွားရေးကဏ္ဍတော်တော်များများကိုပါ
ရပ်တန့်သွားစေခဲ့တာ ဖြစ်ပါတယ်။



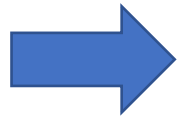


ဒီလိုမျိုးထိခိုက်မှုတွေဟာ ထင်သာမြင်သာရှိပြီးတော့ အားလုံးအတူတကွ ရင်ဆိုင်ကြမယ်ဆိုရင် အချိန်ကာလတစ်ခုမှာ ပြန်လည်ထူထောင်နိုင်မှာဖြစ်ပါတယ်။ ဒါပေမယ့် ဒီလိုမျိုး ထင်သာမြင်သာ မရှိဘဲနဲ့ စီးပွားရေးလုပ်ငန်းတွေသာမက လူ့အဖွဲ့အစည်းတစ်ခုလုံးကိုပါ လှိုက်စားပြီး ပျက်စီးစေနိုင်တဲ့ ဗိုင်းရပ်စ်ပိုးတစ်မျိုးရှိပါသေးတယ်။ အဲဒါကတော့ Corruption (အကျင့်ပျက်ခြစားမှု) ပါပဲ။


Corruption ကို
ပြောင်းလဲလာသော
ခေတ်နှင့်အညီ
အဂတိလိုက်စားမှုလို့
ပြောင်းလဲ
အသုံးပြုလာကြ
ပါတယ်။
အဂတိတရားလေးပါး
ဖြစ်တဲ့



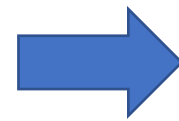
ဆန္ဒာဂတိ- ချစ်ခင်ရင်းနှီးသဖြင့်



ဒေါသဂတိ- စိတ်ဆိုးအမျက်ထွက်သဖြင့်



မောဟဂတိ- ဆင်ခြင်တုံတရား မရှိ
မှန်၏/မှား၏ ခွဲခြား မသိသဖြင့်၊



ဘယာဂတိ- ကြောက်ရွံ့သဖြင့်

စသည့်
အကြောင်း
အမျိုးမျိုးကြောင့်
အဂတိလိုက်စား
မှု (Corruption)
ကိုကျူးလွန်လေ့
ရှိပါတယ်။

အချို့က အခြေအနေအရ မိမိတို့ စီးပွားရေးလုပ်ငန်းများ လွယ်ကူလျင်မြန်ချောမွေ့စေရန်
အဂတိလိုက်စားမှုများကို ကျူးလွန်တတ်လေ့ရှိပါသည်။

စီးပွားရေးလုပ်ဆောင်မှု
လွယ်ကူစေဖို့အတွက်
အကျင့်ပျက် ခြစားမှုတွေထဲ
ပါဝင်စီးမျှောဖို့ မဖြစ်မနေ
လိုအပ်နေပါသလား?



ဒါဆိုရင် တစ်ခြား
နိုင်ငံတွေမှာရော
ဘယ်လိုတွေ ဖြစ်ပေါ်
တိုးတက်နေတယ်ဆိုတာ
မိမိတို့အနေနဲ့ သုံးသပ်
ကြည့်ဖို့ လိုအပ်မယ်လို့
ထင်ပါတယ်။

The Global Competitiveness Index 4.0 2019 Rankings

Covering 141 economies, the Global Competitiveness Index 4.0 measures national competitiveness—defined as the set of institutions, policies and factors that determine the level of productivity.

Diff. from 2018 ¹				Diff. from 2018 ¹				Diff. from 2018 ¹						
Rank	Economy	Score ²	Rank	Score	Rank	Economy	Score ²	Rank	Score	Rank	Economy	Score ²	Rank	Score
1	Singapore	84.8	+1	+1.3	1	Mexico	64.9	-2	+0.3	1	Kenya	54.1	-2	+0.5
2	United States	83.7	-1	-2.0	2	Bulgaria	64.9	+2	+1.3	2	Kyrgyz Republic	54.0	+1	+1.0
3	Hong Kong SAR	83.1	+4	+0.9	3	Indonesia	64.6	-5	-0.3	3	Paraguay	53.6	-2	+0.3
4	Netherlands	82.4	+2	—	4	Romania	64.4	+1	+0.9	4	Guatemala	53.5	-2	+0.2
5	Switzerland	82.3	-1	-0.3	5	Mauritius	64.3	-3	+0.5	5	Iran, Islamic Rep.	53.0	-10	-1.9
6	Japan	82.3	-1	-0.2	6	Oman	63.6	-6	-0.8	6	Rwanda	52.8	+8	+1.9
7	Germany	81.8	-4	-1.0	7	Uruguay	63.5	-1	+0.8	7	Honduras	52.7	—	+0.2
8	Sweden	81.2	+1	-0.4	8	Kazakhstan	62.9	+4	+1.1	8	Mongolia	52.6	-3	-0.1
9	United Kingdom	81.2	-1	-0.8	9	Brunei Darussalam	62.8	+6	+1.3	9	El Salvador	52.6	-5	-0.2
10	Denmark	81.2	—	+0.6	10	Colombia	62.7	+3	+1.1	10	Tajikistan	52.4	-2	+0.2
11	Finland	80.2	—	—	11	Azerbaijan	62.7	+11	+2.7	11	Bangladesh	52.1	-2	—
12	Taiwan, China	80.2	+1	+1.0	12	Greece	62.6	-2	+0.5	12	Cambodia	52.1	+4	+1.9
13	Korea, Rep.	79.6	+2	+0.8	13	South Africa	62.4	+7	+1.7	13	Bolivia	51.8	-2	+0.4
14	Canada	79.6	-2	-0.3	14	Turkey	62.1	—	+0.5	14	Nepal	51.6	+1	+0.8
15	France	78.8	+2	+0.8	15	Costa Rica	62.0	-7	-0.1	15	Nicaragua	51.5	-5	—
16	Australia	78.7	-2	-0.1	16	Croatia	61.9	+5	+1.8	16	Pakistan	51.4	-3	+0.3
17	Norway	78.1	-1	-0.1	17	Philippines	61.9	-8	-0.3	17	Ghana	51.2	-5	-0.1
18	Luxembourg	77.0	+1	+0.4	18	Peru	61.7	-2	+0.4	18	Cape Verde	50.8	-1	+0.6
19	New Zealand	76.7	-1	-0.8	19	Panama	61.6	-2	+0.6	19	Lao PDR	50.1	-1	+0.8
20	Israel	76.7	—	+0.1	20	Viet Nam	61.5	+10	+3.5	20	Senegal	49.7	-1	+0.7
21	Austria	76.6	+1	+0.3	21	India	61.4	-10	-0.7	21	Uganda	48.9	+2	+2.1
22	Belgium	76.4	-1	-0.2	22	Armenia	61.3	+1	+1.4	22	Nigeria	48.3	-1	+0.8
23	Spain	75.3	+3	+1.1	23	Jordan	60.9	+3	+1.6	23	Tanzania	48.2	-1	+1.0
24	Ireland	75.1	-1	-0.6	24	Brazil	60.9	+1	+1.4	24	Côte d'Ivoire	48.1	-4	+0.6
25	United Arab Emirates	75.0	+2	+1.6	25	Serbia	60.9	-7	—	25	Gabon	47.5	n/a	n/a
26	Iceland	74.7	-2	+0.2	26	Montenegro	60.8	-2	+1.2	26	Zambia	46.5	-2	+0.5
27	Malaysia	74.6	-2	+0.2	27	Georgia	60.6	-6	-0.3	27	Eswatini	46.4	-1	+1.1
28	China	73.9	—	+1.3	28	Morocco	60.0	—	+1.5	28	Guinea	46.1	+4	+2.9
29	Qatar	72.9	+1	+1.9	29	Seychelles	59.6	-2	+1.1	29	Cameroon	46.0	-2	+0.9
30	Italy	71.5	+1	+0.8	30	Barbados	58.9	n/a	n/a	30	Gambia, The	45.9	-5	+0.5
31	Estonia	70.9	+1	+0.2	31	Dominican Republic	58.3	+4	+0.9	31	Benin	45.8	-2	+1.4
32	Czech Republic	70.9	-3	-0.3	32	Trinidad and Tobago	58.3	-1	+0.4	32	Ethiopia	44.4	-4	-0.1
33	Chile	70.5	—	+0.3	33	Jamaica	58.3	-1	+0.4	33	Zimbabwe	44.2	+1	+1.6
34	Portugal	70.4	—	+0.2	34	Albania	57.6	-5	-0.5	34	Malawi	43.7	+1	+1.3
35	Slovenia	70.2	—	+0.6	35	North Macedonia	57.3	+2	+0.7	35	Mal	43.6	-4	—
36	Saudi Arabia	70.0	+3	+2.5	36	Argentina	57.2	-2	-0.3	36	Burkina Faso	43.4	-6	-0.5
37	Poland	68.9	—	+0.7	37	Sri Lanka	57.1	+1	+1.1	37	Lesotho	42.9	-1	+0.6
38	Malta	68.5	-2	-0.2	38	Ukraine	57.0	-2	—	38	Madagascar	42.9	n/a	n/a
39	Lithuania	68.4	+1	+1.2	39	Moldova	56.7	+2	+1.2	39	Venezuela	41.8	-6	-1.3
40	Thailand	68.1	-2	+0.6	40	Tunisia	56.4	—	+0.8	40	Mauritania	40.9	-3	+0.1
41	Latvia	67.0	+1	+0.7	41	Lebanon	56.3	-6	-1.4	41	Burundi	40.3	+1	+2.7
42	Slovak Republic	66.8	-1	-0.1	42	Algeria	56.3	+3	+2.5	42	Angola	38.1	+1	+1.1
43	Russian Federation	66.7	—	+1.1	43	Ecuador	55.7	-4	-0.1	43	Mozambique	38.1	-4	-1.7
44	Cyprus	66.4	—	+0.8	44	Botswana	55.5	-1	+1.0	44	Haiti	36.3	—	-0.1
45	Bahrain	65.4	+5	+1.7	45	Bosnia and Herzegovina	54.7	-1	+0.6	45	Congo, Dem. Rep.	36.1	-4	-2.1
46	Kuwait	65.1	+8	+3.0	46	Egypt	54.5	+1	+1.0	46	Yemen	35.5	-1	-0.9
47	Hungary	65.1	+1	+0.8	47	Namibia	54.5	+6	+1.8	47	Chad	35.1	-1	-0.4

ဖော်ပြပါဇယားတွေကိုကြည့်လိုက်ရင် အဂတိလိုက်စားမှု (Corruption) အနည်းဆုံး နိုင်ငံတွေက စီးပွားရေး လွယ်ကူစွာလုပ်ဆောင်နိုင်မှု အညွှန်းကိန်းနှင့် တစ်ကမ္ဘာလုံးဆိုင်ရာ ယှဉ်ပြိုင်နိုင်မှု အညွှန်းကိန်းတွေမှာလည်း ထိပ်ဆုံးအပိုင်းတွေမှာသာ ရပ်တည်နေတာကို တွေ့ရပါလိမ့်မယ်။ ဒါကြောင့် စီးပွားရေး လွယ်လွယ်ကူကူလုပ်ဆောင်နိုင်ဖို့ အဂတိလိုက်စားမှုတွေ (Corruption) ပါဝင်ရမယ်ဆိုတာ မှန်ကန်သော အဖြေမဟုတ်ဘူးဆိုတာ ထင်ရှားပါတယ်။

မိမိတို့အနေဖြင့် COVID-19 ကာလအလွန်
စီးပွားရေးလုပ်ငန်းများ ပြန်လည်စတင်ချိန်တွင်
စီးပွားရေး လုပ်ငန်းဆိုင်ရာ New Normal
အနေနဲ့ မိမိတို့ စီးပွားရေးလုပ်ငန်းတွေကို
ကောင်းမွန်သော စီးပွားရေးစီမံအုပ်ချုပ်မှု
(Good Corporate Governance) နှင့်
တာဝန်သိသော တာဝန်ခံသော
စီးပွားရေးလုပ်ငန်း (Responsible Business)
များ ဖြစ်လာအောင် ကြိုးပမ်း
တည်ဆောက်သွားကြရမှာ ဖြစ်ပါတယ်။



Responsible Business



Rank	Economy	DB score	Rank	Economy	DB score	Rank	Economy	DB score
1	New Zealand	86.8	65	Puerto Rico (U.S.)	70.1	128	Barbados	57.9
2	Singapore	86.2	66	Brunei Darussalam	70.1	129	Ecuador	57.7
3	Hong Kong SAR, China	85.3	67	Colombia	70.1	130	St. Vincent and the Grenadines	57.1
4	Denmark	85.3	68	Oman	70.0	131	Nigeria	56.9
5	Korea, Rep.	84.0	69	Uzbekistan	69.9	132	Niger	56.8
6	United States	84.0	70	Vietnam	69.8	133	Honduras	56.3
7	Georgia	83.7	71	Jamaica	69.7	134	Guyana	55.5
8	United Kingdom	83.5	72	Luxembourg	69.6	135	Belize	55.5
9	Norway	82.6	73	Indonesia	69.6	136	Solomon Islands	55.3
10	Sweden	82.0	74	Costa Rica	69.2	137	Cabo Verde	55.0
11	Lithuania	81.6	75	Jordan	69.0	138	Mozambique	55.0
12	Malaysia	81.5	76	Peru	68.7	139	St. Kitts and Nevis	54.6
13	Mauritius	81.5	77	Qatar	68.7	140	Zimbabwe	54.5
14	Australia	81.2	78	Tunisia	68.7	141	Tanzania	54.5
15	Taiwan, China	80.9	79	Greece	68.4	142	Nicaragua	54.4
16	United Arab Emirates	80.9	80	Kyrgyz Republic	67.8	143	Lebanon	54.3
17	North Macedonia	80.7	81	Mongolia	67.8	144	Cambodia	53.8
18	Estonia	80.6	82	Albania	67.7	145	Palau	53.7
19	Latvia	80.3	83	Kuwait	67.4	146	Grenada	53.4
20	Finland	80.2	84	South Africa	67.0	147	Maldives	53.3
21	Thailand	80.1	85	Zambia	66.9	148	Malawi	52.9
22	Germany	79.7	86	Panama	66.6	149	Benin	52.4
23	Canada	79.6	87	Botswana	66.2	150	Bolivia	51.7
24	Ireland	79.6	88	Malta	66.1	151	Burkina Faso	51.4
25	Kazakhstan	79.6	89	Bhutan	66.0	152	Mauritania	51.1
26	Iceland	79.0	90	Bosnia and Herzegovina	65.4	153	Marshall Islands	50.9
27	Austria	78.7	91	El Salvador	65.3	154	Lao PDR	50.8
28	Russian Federation	78.2	92	San Marino	64.2	155	Gambia, The	50.3
29	Japan	78.0	93	St. Lucia	63.7	156	Guinea	49.4
30	Spain	77.9	94	Nepal	63.2	157	Algeria	48.6
31	China	77.9	95	Philippines	62.8	158	Micronesia, Fed. Sts.	48.1
32	France	76.8	96	Guatemala	62.6	159	Ethiopia	48.0
33	Turkey	76.8	97	Togo	62.3	160	Comoros	47.9
34	Azerbaijan	76.7	98	Samoa	62.1	161	Madagascar	47.7
35	Israel	76.7	99	Sri Lanka	61.8	162	Suriname	47.5
36	Switzerland	76.6	100	Seychelles	61.7	163	Sierra Leone	47.5
37	Slovenia	76.5	101	Uruguay	61.5	164	Kiribati	46.9
38	Rwanda	76.5	102	Fiji	61.5	165	Myanmar	46.8
39	Portugal	76.5	103	Tonga	61.4	166	Burundi	46.8
40	Poland	76.4	104	Namibia	61.4	167	Cameroon	46.1
41	Czech Republic	76.3	105	Trinidad and Tobago	61.3	168	Bangladesh	45.0
42	Netherlands	76.1	106	Tajikistan	61.3	169	Gabon	45.0
43	Bahrain	76.0	107	Vanuatu	61.1	170	São Tomé and Príncipe	45.0
44	Serbia	75.7	108	Pakistan	61.0	171	Sudan	44.8
45	Slovak Republic	75.6	109	Malawi	60.9	172	Iraq	44.7
46	Belgium	75.0	110	Côte d'Ivoire	60.7	173	Afghanistan	44.1
47	Armenia	74.5	111	Dominica	60.5	174	Guinea-Bissau	43.2
48	Moldova	74.4	112	Djibouti	60.5	175	Liberia	43.2
49	Belarus	74.3	113	Antigua and Barbuda	60.3	176	Syrian Arab Republic	42.0
50	Montenegro	73.8	114	Egypt, Arab Rep.	60.1	177	Angola	41.3
51	Croatia	73.6	115	Dominican Republic	60.0	178	Equatorial Guinea	41.1
52	Hungary	73.4	116	Uganda	60.0	179	Haiti	40.7
53	Morocco	73.4	117	West Bank and Gaza	60.0	180	Congo, Rep.	39.5
54	Cyprus	73.4	118	Ghana	60.0	181	Timor-Leste	39.4
55	Romania	73.3	119	Bahamas, The	59.9	182	Chad	36.9
56	Kenya	73.2	120	Papua New Guinea	59.8	183	Congo, Dem. Rep.	36.2
57	Kosovo	73.2	121	Eswatini	59.5	184	Central African Republic	35.6
58	Italy	72.9	122	Lesotho	59.4	185	South Sudan	34.6
59	Chile	72.6	123	Senegal	59.3	186	Libya	32.7
60	Mexico	72.4	124	Brazil	59.1	187	Yemen, Rep.	31.8
61	Bulgaria	72.0	125	Paraguay	59.1	188	Venezuela, RB	30.2
62	Saudi Arabia	71.6	126	Argentina	59.0	189	Eritrea	21.6
63	India	71.0	127	Iran, Islamic Rep.	58.5	190	Somalia	20.0
64	Ukraine	70.2						

Source: Doing Business database.
 Note: The rankings are benchmarked to May 1, 2019, and based on the average of each economy's ease of doing business scores for the 10 topics included in the aggregate ranking. For the economies for which the data cover two cities, scores are a population-weighted average for the two cities. Rankings are calculated on the basis of the unrounded scores, while scores with only one digit are displayed in the table.

စီးပွားရေးလုပ်ငန်းများတွင် ကောင်းမွန်သော စီးပွားရေးစီမံအုပ်ချုပ်မှု (Good Corporate Governance) အလေ့အထများကို လိုက်နာဖို့ အရေးကြီးပါတယ်။ ကမ္ဘာ့စီးပွားရေးမှာ တစ်နိုင်ငံနှင့် တစ်နိုင်ငံ ကူးလူးဆက်ဆံကြတဲ့အခါ လုပ်ငန်းတစ်ခုချင်းစီရဲ့ ဂုဏ်သိက္ခာ (Reputation) ဟာ အဓိကတိုက်ရိုက်စင်မှု၊ တာဝန်သိမှုနှင့် ကျင့်ဝတ်လိုက်နာမှုတို့အပေါ် မူတည်နေပါတယ်။ ရင်းနှီးမြှုပ်နှံသူတွေ အနေနဲ့ လုပ်ငန်းတစ်ခုနဲ့ ပူးပေါင်းဆောင်ရွက်တော့မယ်ဆိုရင် ယင်းလုပ်ငန်းရဲ့ ဂုဏ်သိက္ခာ (Reputation) ဘယ်လောက်ကောင်းလဲ၊ ဘယ်လောက် ယုံကြည်စိတ်ချရသလဲကို ဦးစွာကြည့်ကြတယ်ဆိုတာ စီးပွားရေးလုပ်ငန်းတွေ အားလုံးအသိပဲ ဖြစ်ပါတယ်။



2012-2019 Corruption Perceptions Index table^{[1][2][3]}

Rank	Nation or Territory	2019 ^[1]		2018 ^[1]		2017 ^[1]		2016 ^[1]		2015 ^[1]		2014 ^[2]	
		Score	Change in score from previous year	Score	Change in score from previous year	Score	Change in score from previous year	Score	Change in score from previous year	Score	Change in score from previous year	Score	Change in score from previous year
1	New Zealand	87	—	87	▼ 2	89	▼ 1	90	▼ 1	91	—	91	—
1	Denmark	87	▼ 1	88	—	88	▼ 2	90	▼ 1	91	▼ 1	92	▲ 1
3	Finland	86	▲ 1	85	—	85	▼ 4	89	▼ 1	90	▲ 1	89	—
4	Sweden	85	—	85	▲ 1	84	▼ 4	88	▼ 1	89	▲ 2	87	▼ 2
4	Switzerland	85	—	85	—	85	▼ 1	86	—	86	—	86	▲ 1
4	Singapore	85	—	85	▲ 1	84	—	84	▼ 1	85	▲ 1	84	▼ 2
7	Norway	84	—	84	▼ 1	85	—	85	▼ 2	87	▲ 1	86	—
8	Netherlands	82	—	82	—	82	▼ 1	83	▼ 4	87	▲ 4	83	—
9	Luxembourg	80	▼ 1	81	▼ 1	82	▲ 1	81	—	81	▼ 1	82	▲ 2
9	Germany	80	—	80	▼ 1	81	—	81	—	81	▲ 2	79	▲ 1
11	Iceland	78	▲ 2	76	▼ 1	77	▼ 1	78	▼ 1	79	—	79	▲ 1
12	Canada	77	▼ 4	81	▼ 1	82	—	82	▼ 1	83	▲ 2	81	—
12	United Kingdom	77	▼ 3	80	▼ 2	82	▲ 1	81	—	81	▲ 3	78	▲ 2
12	Australia	77	—	77	—	77	▼ 2	79	▼ 1	79	▼ 1	80	▼ 1
12	Austria	77	▲ 1	76	▲ 1	75	—	75	▼ 1	76	▲ 4	72	▲ 3
16	Hong Kong	76	—	76	▼ 1	77	—	77	▲ 2	75	▲ 1	74	▼ 1

ယင်းစီးပွားရေးလုပ်ငန်းများသည် ပြည်တွင်းတွင်သာ လည်ပတ်နေတဲ့ လုပ်ငန်းဖြစ်သည့်တိုင် လုပ်ငန်း၏ ဂုဏ်သိက္ခာ (Reputation) ကောင်းမွန်အောင် အမြဲတည်ဆောက်သင့်ပါသည်။ မြန်မာနိုင်ငံမှာရှိသော စီးပွားရေးလုပ်ငန်းများသည် ရေရှည်ပူးပေါင်းလက်တွဲ ဆောင်ရွက်သင့်သည့် စီးပွားရေးလုပ်ငန်းတွေ ဖြစ်တယ်ဆိုတာကို မြင်သာအောင်ကြိုးစားရမှာ ဖြစ်ပါတယ်။ စီးပွားရေးလုပ်ငန်းတစ်ခု ရေရှည်အောင်မြင်စွာရပ်တည်နိုင်ရန် ကောင်းမွန်သော စီးပွားရေးစီမံအုပ်ချုပ်မှု (Good Corporate Governance) သည် မရှိမဖြစ်လိုအပ်သော အရာဖြစ်ပါတယ်။

ပထမဦးစွာ ကောင်းမွန်သော စီးပွားရေး
စီမံအုပ်ချုပ်မှုဟုဆိုရာတွင် ပထမအချက်အနေဖြင့်
သက်ဆိုင်ရာကဏ္ဍအလိုက် ရှင်းလင်းပြတ်သားသော
မူဝါဒများ၊ မဟာဗျူဟာများ ချမှတ်ရမှာ ဖြစ်ပါတယ်။
မည်သို့သော ဝန်ဆောင်မှု၊ မည်သို့သောထုတ်ကုန်တွေ၊
မည်သို့သောဈေးကွက်တွေကို ဦးတည်မှာလဲ၊
ဦးတည်ဈေးကွက်ကို မည်သို့ရှာဖွေထိုးဖောက်မှာလဲ၊
Sustainable ဖြစ်အောင်မည်သို့ စီမံမှာလဲ အစရှိတဲ့
အဂတိလိုက်စားမှုတိုက်ဖျက်ရေးနဲ့စပ်လျဉ်းတဲ့
မူဝါဒများကို ချမှတ်ဖို့ အရေးကြီးပါတယ်။



ဒုတိယအချက်အနေနဲ့ မမျှော်လင့်ထားသော အခြေအနေဆိုးများ ရင်ဆိုင်ကြုံတွေ့လာနိုင်သည့်အတွက် ထိရောက်တဲ့ Risk Management Plan တွေ ကြိုတင်စီမံပြင်ဆင်ထားဖို့ လိုအပ်ပါသည်။ ယခုလို COVID-19 ကာလအတွင်း စီးပွားရေးလုပ်ငန်းတွေမှာ Risk Management Plan တွေရှိဖို့ အရေးကြီးတယ်ဆိုတာ တွေ့မြင်ကြရမှာ ဖြစ်ပါတယ်။



တတိယအချက်အနေဖြင့် လုပ်ငန်းတွေမှာရှိတဲ့ ဝန်ထမ်းများသည် စားသုံးသူ (Customer) တွေအပေါ်မှာ တန်ဖိုးထားဆက်ဆံဖို့ အရေးကြီးပါတယ်။ ယခုလို အကြပ်အတည်းကာလအတွင်း စားသုံးသူများအပေါ် ပိုမိုဂရုတစိုက် ဆက်ဆံပေးခြင်းဖြင့် မိမိ၏ လုပ်ငန်းပုံရိပ်ကို မြှင့်တင်ပေးနိုင်မှာ ဖြစ်ပါတယ်။

စတုတ္ထမြောက်အချက်ကတော့ ပွင့်လင်းမြင်သာမှုဖြစ်ပါတယ်။ ပွင့်လင်းမြင်သာမှု ဆိုတာက အဖွဲ့အစည်းအသီးသီးအတွက် အရေးကြီးပါတယ်။ စီးပွားရေးလုပ်ငန်းတစ်ခုမှာ ပွင့်လင်းမြင်သာမှုနဲ့ မှန်ကန်သောသတင်းအချက်အလက်မျှဝေမှုဆိုတာ ကောင်းမွန်တဲ့ စီမံအုပ်ချုပ်မှုဖြစ်ဖို့ အဓိကကျတဲ့အချက် ဖြစ်ပါတယ်။ ဘဏ္ဍာရေးရှင်းတမ်းတွေ၊ စာရင်းစစ် အစီရင်ခံစာတွေကို အများပြည်သူသိအောင် ထုတ်ပြန်ပေးခြင်းက ရင်းနှီးမြှုပ်နှံလိုသူတွေရဲ့ စိတ်ဝင်စားမှုနဲ့ ယုံကြည်မှုကို ပိုမိုရရှိစေမှာပဲ ဖြစ်ပါတယ်။



Budget			
06/01/2016 - 03/31/2016			
Category	Budgeted	Actual	Difference
Expenses			
411 Chorus Director's Fees	1,500.00	1,500.00	0.00
412 Contributions to district chorus and quartet fund	300.00	0.00	300.00
432 Office Supplies and Expense	207.00	15.14	191.86
434 Purchase of Music	250.00	97.00	153.00
445 Transportation of chorus and quartets to show site (Not in I	0.00	6,653.42	-6,653.42
Show Expenses: 444 Printing programs, tickets, etc. (Not in bud	0.00	315.78	-315.78
Total Expenses	\$ 2,257.00	\$ 8,566.24	\$ -6,309.24
Income			
300 Chapter Dues	200.00	225.00	25.00
320 Performance Fees	400.00	0.00	-400.00
340 Donations Received	1,000.00	8,634.41	7,134.41
343 Donations Received: 343A Youth Quartet Fundraiser (Not in	0.00	-6,406.41	-6,406.41
360 Other Member Revenue	1,000.00	217.00	-783.00
Total Income	\$ 3,150.00	\$ 2,076.01	\$ -1,073.99



ပဉ္စမအချက်အနေနဲ့ တာဝန်သိ စီးပွားရေးလုပ်ငန်းများ အနေဖြင့် ရပ်တည်ဖို့ ဖြစ်ပါတယ်။ လူမှုရေးတာဝန်သိတဲ့ တာဝန်သိစီးပွားရေး လုပ်ငန်းများဆိုတာ ကိုယ်ကျိုးတစ်ခုတည်းကိုသာမက ဝန်ထမ်းတွေ၊ Shareholder တွေနဲ့အတူ သက်ဆိုင်ရာ ဝန်းကျင်ကိုပါ အကျိုးကျေးဇူး ဖြစ်ထွန်းစေပြီး Win-Win Situation ကိုဖန်တီးတာပဲ ဖြစ်ပါတယ်။

တာဝန်သိ စီးပွားရေးလုပ်ငန်း တစ်ခုအနေဖြင့်ဆိုလျှင် လူ့အခွင့်အရေး၊ အလုပ်သမား အခွင့်အရေးတွေကို သိရှိလိုက်နာဖို့ သဘာဝပတ်ဝန်းကျင် ထိခိုက်ဆုံးရှုံးမှု မဖြစ်စေဖို့၊ အဂတိလိုက်စားမှု ကင်းရှင်းဖို့ မိမိပတ်ဝန်း ကျင်ကို မိမိလုပ်ငန်းနဲ့အတူ တိုးတက်ဖွံ့ဖြိုးစေဖို့ အရေးကြီးပါတယ်။

အချုပ်အားဖြင့်ပြောရရင် ကမ္ဘာ့စီးပွားရေးလုပ်ငန်းအလယ်မှာ
မြန်မာ့စီးပွားရေးလုပ်ငန်းရှင်တွေအနေဖြင့် တာဝန်သိသော၊ သိက္ခာရှိသော ရေရှည်တည်တံ့သော၊
ယုံကြည်ထိုက်သော စီးပွားရေးမိတ်ဖက်များအဖြစ် ရပ်တည်နိုင်ဖို့အတွက် လုပ်ငန်းတွေမှာ Good
Corporate Governance ကောင်းမွန်သော စီးပွားရေးအုပ်ချုပ်မှုကို မဖြစ်မနေ
အကောင်အထည်ဖော် ဆောင်ရွက်ကြဖို့ မိမိအနေဖြင့် တိုက်တွန်းလိုက်ရပါတယ်။